

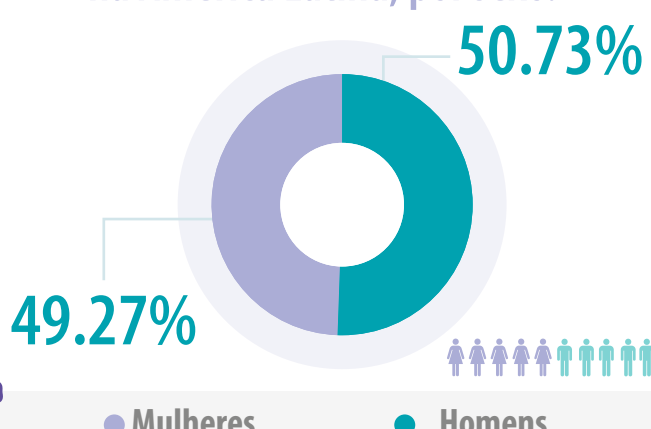
Resultados do relatório

Impacto da Pandemia COVID-19 nas pessoas com deficiência intelectual e suas famílias na América Latina, 2021



Pessoas com deficiência intelectual
550 pessoas participaram

População pesquisada na América Latina, por sexo.

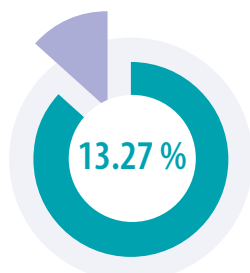


Alguns dos resultados do relatório sobre pessoas com deficiência intelectual pesquisadas são:

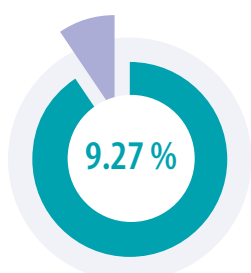
2.36% das pessoas com deficiência intelectual viveram em um serviço de acolhimento, em instituição de longa permanência para idosos, residência inclusiva, ou centros-dia, **38.46%** por decisão própria, enquanto **61.53%** por decisão de seus parentes.



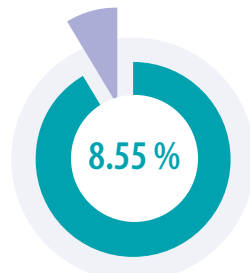
33.45% requerem apoio em seus estudos, educação ou atividades de aprendizagem.



13.27% requerem apoio para atenção e cuidados à higiene pessoal.

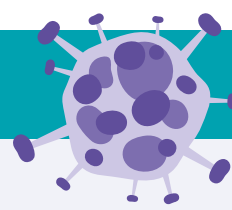


9.27% requerem apoio no trabalho doméstico.



8.55% afirmam que não precisam de ajuda, pois atuam de forma independente.

Impacto causado pela pandemia COVID-19



Política

86.3%

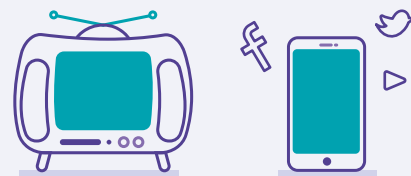


86.3% da população entrevistada indica que o governo de seu país forneceu informações e notícias sobre a pandemia.

62.0%



Apenas **62%** da população da região considera que a informação é acessível.



Os meios pelos quais se acessou informações durante a pandemia de COVID-19 foram as **redes sociais (27.33%)** e a **televisão (26.71%)**.

Economia

“Eu antes trabalhava, mas me obrigaram a pedir licença não sei até quando. Mantém o meu cargo, mas sem remuneração” **Argentina**

25.0%

25% das pessoas com deficiência intelectual continuaram a trabalhar.

31.0%

31% das pessoas com deficiência intelectual perderam o emprego por demissão, fechamento de empresas ou outro motivo, derivado da pandemia.

Educação



53.73% das pessoas com deficiência intelectual fazem aulas online.

53.73%

20.54% da população pesquisada parou de estudar, em decorrência da pandemia.

20.54%

26.4% desse grupo consideram que os professores estão preparados para atender o PcDI em aulas virtuais.

26.4%

A maioria das pessoas com **deficiência intelectual** acessa a educação por meio de **instituições de ensino privadas** ou **organizações não governamentais** e, entre ambas, ultrapassam mais de **50%** da população pesquisada em comparação com as escolas públicas, com **39.62%**.

Saúde

“Eu gostaria de ser tratada no hospital, é muito importante para mim, ... nas escolas. Eu gostaria que eles abrissem as portas da escola, para que muitos alunos entrassem, estudassem. Eu gostaria de voltar para os meus colegas, gostaria de estar atento e concentrar-me muito nas minhas aulas na minha escola” Pessoa com deficiência intelectual, **Peru.**

67.5%

67.5% da população pesquisada considera que os profissionais de saúde não estão suficientemente preparados para ofertar atendimento às pessoas com deficiência intelectual.

49.6%

49.6% da população aponta que alguns de seus tratamentos médicos e terapias foram interrompidos. Eles não têm conseguido continuar ou acessar seus atendimentos, tratamentos, habilitação e reabilitação de uma maneira abrangente.

Prevenção contra violência

34.0%

34% da população pesquisada indica que não tiveram respeitados os seguintes direitos: saúde, igualdade, educação, não-discriminação, trabalho.

16.69%

O direito à saúde é percebido como o mais violado (**16.69%**), seguido do direito à igualdade e à educação.

Países em que menos se han respetado sus derechos: Paraguay, **14.96%**; Perú **13.86%**, Bolivia **11.18%**

Observação: resultados obtidos na pesquisa online de pessoas com deficiência intelectual, até 18 de março de 2021



Financiado por:



Respaldo por:

